

WE-VIBE Sync Lite

1. Online user manual

Hladký, jednoduchý a snadno použitelný Sync Lite je perfektní hračkou pro začátek vašeho dobrodružství s hračkami pro páry - a nejjednodušší verzí ikonického designu We-Vibe

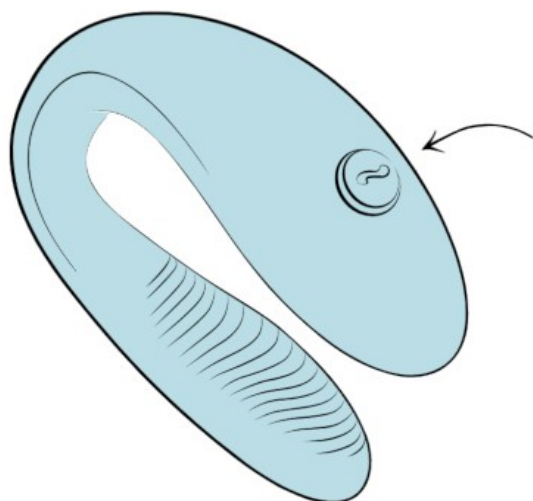
2 Čištění



SexShop
Erotic.cz

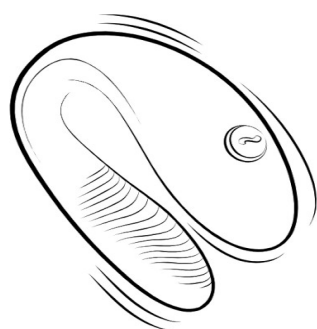
Stránku Sync Lite čistíte vlhkým hadříkem, přičemž dbejte na to, abyste hračku zcela neponořili do vody. Pro dosažení nejlepšího výsledku doporučujeme použít prvotřídní čisticí prostředek na hračky.

3 Zapnutí napájení



Stisknutím tlačítka We-Vibe zapnete Sync Lite.

4 režimy vibrace



- | | |
|---------------|--|
| 1. Low | |
| 2. Medium | |
| 3. High | |
| 4. Ultra | |
| 5. Pulse | |
| 6. Cha-Cha | |
| 7. Tease | |
| 8. Ramp | |
| 9. Tempo | |
| 10. Heartbeat | |

SexShop
Erotic.cz

Dalším stisknutím tlačítka We-Vibe můžete přepínat mezi 10 různými režimy vzoru.

5 Jak používat



Přidejte trochu lubrikantu na vodní bázi na Sync Lite a na své tělo. Zvolte si svůj oblíbený režim a jemně zasuňte stimulátor bodu G do vagíny a opřete vnější stimulátor klitorisu o klitoris. Požádejte partnera, aby se k vám během sexu připojil a sdílel s vámi vibrace.

6 Připojení



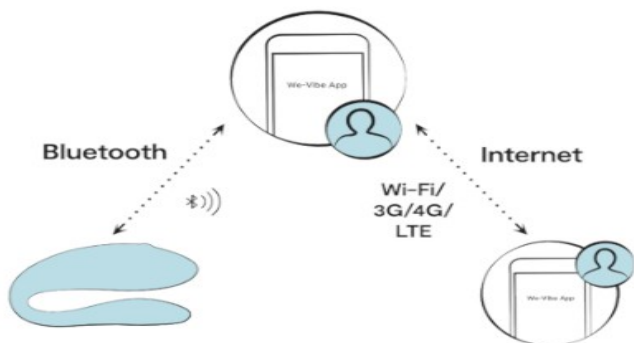
Sync Lite lze spárovat vždy pouze s jedním zařízením s povolenou aplikací.

7 Aplikace Připojení/Hra ve stejné místnosti



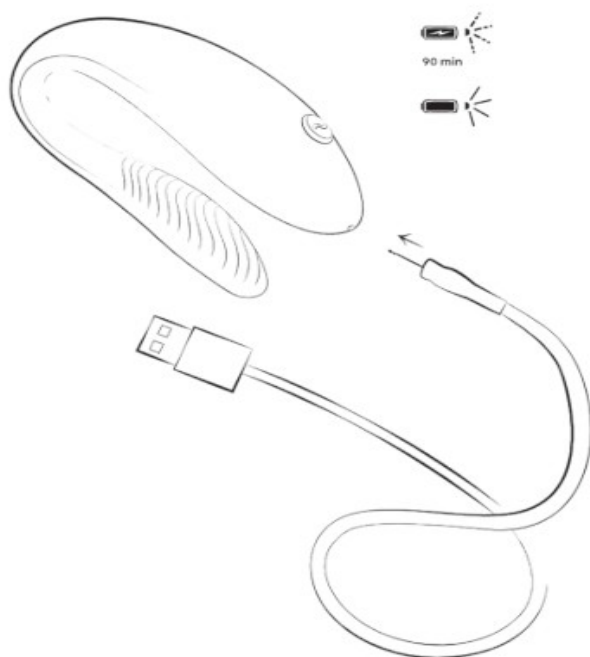
Chcete-li spárovat Sync Lite s telefonem, stiskněte a podržte ovládací tlačítko na Sync Lite po dobu 5 sekund. Kontrolka LED začne blikat a zůstane blikat, dokud ji neuvolníte. Sync Lite byl resetován. Stáhněte si aplikaci We-Vibe a postupujte podle pokynů pro párování v aplikaci na zařízení s touto aplikací. Stiskněte a podržte ovládací tlačítko na Sync Lite, dokud dvakrát nezavibruje a nezačne blikat LED. Sync Lite je nyní v režimu párování. Po spárování Sync Lite třikrát zavibruje a LED přestane blikat. Nejlepších výsledků dosáhnete, když se Sync Lite připojí ze vzdálenosti do 30 stop přímé viditelnosti a do vzdálenosti přibližně 20 stop v rozsahu 360 stupňů.

8 Aplikace Připojení/Hra na dlouhé vzdálenosti



Chcete-li si hrát na dálku, stáhněte si vy i váš partner do svých chytrých telefonů aplikaci We-Vibe. Sync Lite je pak spárována s telefonem, který zůstává v dosahu Bluetooth hračky. Po spárování s chytrým telefonem Sync Lite pošlete partnerovi pozvánku výběrem možnosti "Hra na dlouhé vzdálenosti" v aplikaci We-Vibe App. Užívejte si potěšení na jakoukoli vzdálenost. Více informací naleznete na www.we-vibe.com/app.

9 Nabíjení



SexShop
Erotic.cz

Nabíjení po dobu 90 minut

Světlo rychle bliká: Nabíjení

Světlo svítí: Plně nabito

Světlo zhasnuto: Žádné napájení nebo nabíječka není správně nasazena. Sync Lite

10 Bezpečnostní pokyny

UPOZORNĚNÍ

Prodává se pouze jako novinka. Není vhodný pro lékařské účely. Výrobek používejte pouze k určenému účelu. Uchovávejte mimo dosah dětí. Pokud jste v péči lékaře a/nebo trpíte onemocněním vyžadujícím použití jakéhokoli zdravotnického prostředku, poraďte se před použitím tohoto výrobku se svým lékařem. Pokud pocítíte podráždění kůže, bolest nebo nepříjemné pocity, okamžitě přestaňte výrobek používat a poraďte se se svým lékařem. Tento výrobek mohou používat pouze dospělé osoby. Osoby se sníženými fyzickými, smyslovými nebo duševními schopnostmi nebo s nedostatečnými zkušenostmi a znalostmi, pokud jim byl poskytnut dohled nebo byly poučeny o používání výrobku bezpečným způsobem a rozumí souvisejícím nebezpečím. Děti si s výrobkem nesmí hrát. Čištění a uživatelskou údržbu nesmí provádět děti. Nepoužívejte na oteklých nebo zanícených místech pokožky. Před použitím odstraňte piercing nebo šperky v oblasti genitálií. Výrobek před použitím a po něm vždy čistěte podle pokynů uvedených v návodu. Aby nedošlo k poškození výrobku, nesmí být výrobek a jeho baterie vystaveny teplotám nad 45 °C, nesmí být rozebírány ani mechanicky či elektricky poškozovány. Sdílení sexuálních hraček může vést k přenosu sexuálních onemocnění. Nesdílejte sexuální hračky s jinými uživateli než s partnerem. V případě potřeby používejte s partnerem ochranná opatření. Nepoužívejte hračku, pokud zjistíte jakékoliv praskliny nebo známky degradace krycího materiálu. Tento výrobek není určen pro anální použití. Nepoužívejte análně! Pravidelně kontrolujte, zda není zařízení Nabíjení a výrobek poškozen, a v případě poškození jej nepoužívejte. Magnetické pole může ovlivnit mechanické a elektronické součásti, jako jsou kardiostimulátory. Nepoužívejte výrobek přímo nad kardiostimulátorem. Pro více informací se obraťte na svého lékaře. Karty s magnetickými proužky (např. kreditní karty) uchovávejte mimo dosah výrobku, protože by mohlo dojít k jejich poškození magnetem výrobku. Pokud se vám zdá, že výrobek funguje nestandardně, vypněte jej a vyhledejte informace v části podpory na našich webových stránkách.



NABÍJENÍ

Před prvním použitím zařízení Nabíjení zkontrolujte úroveň místního napětí, protože místní síťové napětí nesmí překročit maximální síťové napětí uvedené na zařízení Nabíjení. Výrobek se smí nabíjet pouze při vhodném, mimořádně nízkém napětí, které odpovídá označení na výrobku. Výrobek nepoužívejte ani nečistěte, pokud je baterie na Nabíjení. Nikdy neponořujte zařízení Nabíjení ani kabel Nabíjení do vody nebo jiných tekutin. Tento výrobek obsahuje baterie, které nejsou vyměnitelné. Tento výrobek obsahuje dobíjecí lithium-iontovou baterii. Po každém nabití výrobku odpojte kabel Nabíjení od elektrické sítě.

PRO OPTIMÁLNÍ POUŽITÍ VÝROBKU SE PROSÍM ŘIĎTE NÁSLEDUJÍCÍMI POKYNY :

Chcete-li zaručit dlouhou životnost baterie, pravidelně ji nabíjejte, i když ji nepoužíváte. Skladujte na bezpečném a suchém místě bez přímého slunečního záření. K výrobku doporučujeme používat mazivo na vodní bázi. Aby nedošlo k poškození výrobku, nepoužívejte s ním parfémované lubrikanty, gely nebo masážní oleje na bázi alkoholu. Se silikonovými výrobky nepoužívejte lubrikanty na bázi silikonu.

POZNÁMKA K BATERIÍM:

Evropské předpisy vyžadují, abychom poskytli následující informace: Baterie a dobíjecí baterie se nesmí vyhazovat do domovního odpadu. Jako koncový uživatel jste ze zákona povinni použité baterie vrátit. Využijte k tomu oficiální sběrná místa, například sběrná místa poskytovaná orgány veřejné správy odpadů. Použité baterie, které máme nebo jsme měli u sebe, nám můžete vrátit také jako nové baterie. Kontaktujte nás prosím na adrese care@we-vibe.com. Aby se zabránilo zkratu, měly by být póly lithiových baterií před vrácením přelepeny páskou. Z bezpečnostních důvodů vás žádáme, abyste

nám baterie neposílali poštou, a odkazujeme vás na předpisy pro zasílání nebezpečného zboží poskytované poštovními přepravci. Pokud jsou baterie ve výrobku pevně zabudovány, nepokoušejte se je sami vyjmout. Mohlo by to způsobit trvalé poškození zařízení. Vaše povinnosti jako zákazníka jsou jinak upraveny směrnicí o odpadních elektrických a elektronických zařízeních a vnitrostátními prováděcími právními předpisy. Dodržujte prosím informace uvedené v návodu a na stránkách Bezpečnostní pokyny , abyste zabránili vzniku odpadu a znečištění životního prostředí. Použité baterie obsahují škodlivé látky, které mohou poškodit životní prostředí nebo vaše zdraví, pokud nejsou správně skladovány nebo likvidovány. To se týká zejména nesprávného zacházení s lithiovými bateriemi. Baterie obsahují také důležité suroviny, jako je železo, zinek, mangan a nikl, a lze je recyklovat. Oddělený sběr umožňuje recyklaci těchto surovin a zabraňuje negativním dopadům uvolněných škodlivin na životní prostředí a lidské zdraví. Značka s přeškrtnutou popelnicí znamená, že baterie a akumulátory nesmíte vyhazovat společně s domovním odpadem.

Pokud jsou splněny zákonné požadavky, znamená tato značka, že při označování baterií musí být použity následující symboly a jejich význam:

Hg: Pb: Baterie obsahuje více než 0,0005 hmotnostních procent rtuti

Pb: Pb: Baterie obsahuje více než 0,004 hmotnostních procent olova

Cd: Baterie obsahuje více než 0,002 hmotnostních procent kadmia Poznámky k likvidaci elektrozařízení

POZNÁMKY K LIKVIDACI ELEKTROZAŘÍZENÍ

Evropské předpisy vyžadují, abychom poskytli následující informace: Rádi bychom upozornili majitele elektrozařízení, že stará elektrozařízení musí být sbírána odděleně od komunálního odpadu v souladu s platnými právními předpisy. Baterie a akumulátory, které nejsou pevně zabudovány do starého elektrozařízení, stejně jako žárovky, které lze ze zařízení vyjmout, aniž by došlo k jejich zničení, musí být od starého zařízení odděleny nedestruktivním způsobem před odevzdáním do sběrného místa k řádné likvidaci. Viz samostatné pokyny pro likvidaci baterií. Níže uvedený symbol přeškrtnuté odpadkové nádoby, který je připevněn na starém elektrozařízení, rovněž označuje, že zařízení musí být sbíráno odděleně:

Podle směrnice o OEEZ a národního prováděcího zákona jsme jako distributoři elektrozařízení povinni bezplatně odebírat určitý elektroodpad. Při nákupu nového elektrického a elektronického zařízení nám můžete bezplatně odevzdat staré elektrozařízení, které v podstatě plní stejné funkce jako nové zařízení. Pokud vaše staré elektrozařízení není větší než 25 centimetrů v jakémkoli rozměru, můžete nám ho také bezplatně odevzdat, aniž byste si museli kupovat nové zařízení. Kontaktujte nás prosím na adrese care@we-vibe.com. Poté zajistíme vrácení starého elektrozařízení. Z bezpečnostních důvodů bychom vás rádi požádali, abyste neposílali osvětlovací zařízení (např. žárovky). K odevzdání osvětlovacích zařízení prosím využijte sběrná místa zajišťovaná orgány veřejné správy odpadového hospodářství nebo nás kontaktujte přímo na výše uvedené e-mailové adrese. Staré elektrozařízení můžete také odevzdat na některém ze sběrných míst provozovaných orgány veřejné správy pro nakládání s odpady. Odevzdáním starých elektrozařízení k oddělenému sběru do příslušných sběrných skupin významně přispíváte k opětovnému použití, recyklaci a dalšímu využití starých spotřebičů. Jako konečný uživatel jste zodpovědní za odstranění osobních údajů z použitého elektrozařízení před jeho odevzdáním k likvidaci. Dodržujte prosím informace uvedené v návodu k obsluze a na stránkách Bezpečnostní pokyny , abyste předešli vzniku odpadu, a zkontrolujte prosím možné možnosti opravy.

Obsahuje

FCC ID: ZUESCL2A

IC: 9804A-SCL2A

Model: SCL2A

HVIN: SCL2A

PMN: Sync Lite

FCC SDoC (We-Vibe Sync Lite, SCL2A):

Odpovědná strana - USA
Kontaktní informace:
WOW Tech USA Ltd. 103 Foulk Rd,
Ste. 202
Wilmington, DE, USA
19803-3742
Attention: Prezident



ZÁRUKA VÝROBCE

Společnost WOW Tech Europe GmbH poskytuje na tento výrobek dobrovolnou záruku výrobce, která platí vedle zákonné záruky, na kterou mají spotřebitelé nárok vůči svému prodejci. Podrobnosti o záruce výrobce naleznete na webových stránkách www.we-vibe.com.

UPOZORNĚNÍ

Prohlášení FCC a IC: Toto zařízení je v souladu s částí 15 pravidel FCC a s licencí Industry Canada osvobozenou od RSS Provoz je podmíněn následujícími dvěma podmínkami: (1) toto zařízení nesmí způsobovat škodlivé rušení a (2) toto zařízení musí akceptovat veškeré přijaté rušení, včetně rušení, které může způsobit nežádoucí provoz. Tento digitální přístroj třídy B je v souladu s kanadskou normou ICES-003. Cet appareil est conforme à la partie 15 des Règles FCC et aux normes RSS exemptes de licence d'Industry Canada. L'utilisation est soumise aux deux conditions suivantes : (1) Cet appareil ne doit pas provoquer d'interférences et (2) cet appareil doit accepter toute interférence, y compris celles qui pourraient provoquer un fonctionnement non souhaité. Cet appareil numérique de classe B est conforme à la norme canadienne NMB-003.

UPOZORNĚNÍ: Změny nebo úpravy tohoto zařízení, které nejsou výslovně schváleny stranou odpovědnou za shodu, mohou vést ke ztrátě oprávnění uživatele k provozu zařízení.

POZNÁMKA: Toto zařízení bylo testováno a shledáno vyhovujícím limitům pro digitální zařízení třídy B podle části 15 pravidel FCC. Tyto limity jsou navrženy tak, aby poskytovaly přiměřenou ochranu proti škodlivému rušení v obytné instalaci. Toto zařízení generuje, využívá a může vyzařovat vysokofrekvenční energii, a pokud není instalováno a používáno v souladu s pokyny, může způsobit škodlivé rušení rádiových komunikací. Neexistuje však žádná záruka, že v konkrétní instalaci k rušení nedojde. Pokud toto zařízení způsobuje škodlivé rušení rozhlasového nebo televizního příjmu, což lze zjistit vypnutím a zapnutím zařízení, doporučujeme uživateli, aby se pokusil rušení odstranit jedním nebo více z následujících opatření:

- Přesměrujte nebo přemístěte přijímací anténu.
- Zvětšete vzdálenost mezi zařízením a přijímačem.
- Připojte zařízení do zásuvky v jiném obvodu, než ke kterému je připojen přijímač.
- Poradte se s prodejcem nebo zkušeným rozhlasovým/televizním technikem.

Zařízení nesmí být umístěno společně s jinou anténou nebo vysílačem ani s nimi nesmí pracovat.

Zařízení bylo vyhodnoceno tak, aby splňovalo obecné požadavky na vystavení rádiovým vlnám.

Zařízení lze používat v podmínkách přenosné expozice bez omezení. Zařízení je v souladu s limity intenzity VF pole, uživatelé mohou získat kanadské informace o vystavení VF poli a jejich dodržování.

Le présent appareil est conforme de ce matériel aux conformités ou aux limites d'intensité de champ RF, les utilisateurs peuvent sur l'exposition aux radiofréquences et la conformité d'acquérir les informations correspondante.

Společnost WOW Tech Europe GmbH tímto prohlašuje, že rádiové zařízení typu [Nespecifické zařízení krátkého dosahu] je v souladu se směrnicí 2014/53/EU. Společnost WOW Tech Europe GmbH prohlašuje, že výrobek je rovněž v souladu se směrnicí 2011/65/EU (RoHS). Úplné znění EU prohlášení o shodě je k dispozici na následující internetové adrese: we-vibe.com/legal.

ELEKTRICKÉ HODNOCENÍ

Model: Sync Lite

SCL2A

3,7V = 0,24A : Vestavěný Li-ion akumulátor.

5V = 0,5A : Při nabíjení pomocí zařízení USB Nabíjení .

USB Síťový adaptér (není součástí dodávky) s výstupním výkonem odpovídajícím jmenovité hodnotě výrobku.

Používejte pouze originální dodaný kabel.

Provozní frekvence (MHz): 2402-2480

Max. Výstupní výkon RF (dBm):Zařízení: -0,81

WOW Tech Europe GmbH

Hermann-Blankenstein-Str. 5 10249

Berlin, Německo

Navrženo v Kanadě.

PÉČE O ZÁKAZNÍKY info@sexshop-erotic.cz

SexShop
Erotic.cz

Balení



Příručky



Produkt



Points de collecte sur www.quefairedemesdechets.fr

Datum vydání: 04/2023